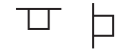


PLANELO RENEW

Kurzinfo

LEUCHTE

Decke, Wand
Aufbau
Aluminium, weiß
IP40



LED

4000K
CRI>80
initial MacAdam 3 SDCM
50.000h L80

LICHTVERTEILUNG



ELEKTRISCH

ON-OFF schaltbar



~230 V
50-60Hz



IP
40



Beschreibung

PLANELO RENEW ist die perfekte Lösung für die einfache und effiziente Beleuchtungssanierung. Als neueste Erweiterung der PLANELO-Familie wurde sie speziell für den Austausch bestehender Anbauleuchten entwickelt. Der innovative Befestigungsmechanismus und die spezielle Baugröße ermöglichen einen schnellen Wechsel von alten zu neuen Leuchten und überdecken dabei geschickt die Gebrauchsspuren, die von den bestehenden Leuchten hinterlassen wurden. Zusätzliche Arbeiten durch Maler oder Trockenbauer sind so in der Regel nicht erforderlich. Gefertigt mit modernster Aluminium-Profiltechnik, bietet PLANELO RENEW die einfachste und zugleich wirtschaftlichste Möglichkeit, alte Rasteranbauleuchten mit T5/T8-Leuchtstoffröhren zu erneuern.



Ausführungen

ARTIKELNUMMER	LEISTUNG	LICHTSTROM	FARBTEMPERATUR	GEWICHT
LFPWQ18.1BC22	18W	2.100lm	3000K / 4000K einstellbar	2,0kg
LFPW044.1B422	44W	5.600lm	4000K	6,0kg

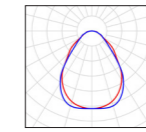
Das ist neu.



Neue Größe, volle Möglichkeiten!

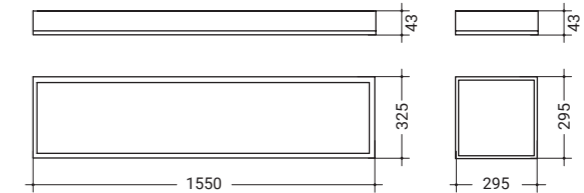
Diese Serie wächst um das Format **295x295 mm**. Die integrierte Multicolour-Funktion bietet Ihnen jetzt noch mehr Flexibilität für den kleinen Einsatz.

Lichtverteilung



MIKROPRISM
UGR19-22

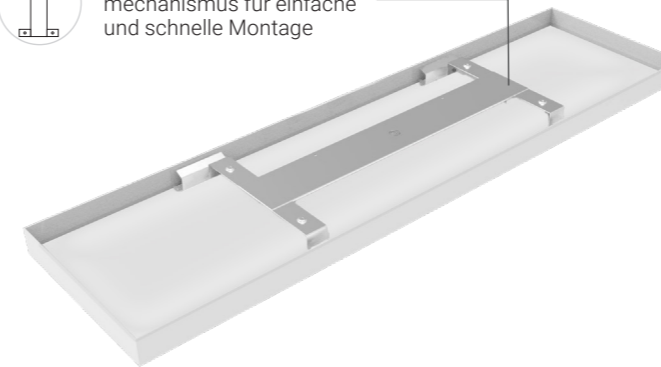
Abmessungen



Montagevorrichtung



Innovativer Befestigungsmechanismus für einfache und schnelle Montage



Multicolour



Eine Leuchte, verschiedene Lichtfarben

Einstellbare Farbtemperaturen: 3000K/4000K

Optik



Mikroprismen-Struktur für eine reduzierte Leuchtdichte

SANIERUNG EINFACH GEMACHT



Demontage der alten Rasteranbauleuchte mit T5/T8-Leuchtstoffröhren. Bestehende Montage- und Gebrauchsspuren, sowie alterungsbedingte Farbunterschiede kommen zum Vorschein.



PLANELO RENEW

Großzügige Überdeckung des bestehenden Montagebereiches. Keine Ausbesserungsarbeiten an der Decke notwendig.



LEUCHTE MIT MARKTÜBLICHEN ABMESSUNGEN

Nicht ausreichende Überdeckung des bestehenden Montagebereiches. Ausbesserungsarbeiten an der Decke sind notwendig.