

14 Architektonische Strahler ZEUS2 square

Kurzinfo

LEUCHTE

Wand
Aufbau
Aluminium, schwarz RAL9005
IP65, IK06



LED


3000K
CRI>80
initial MacAdam 3 SDCM
50.000h L80

LICHTVERTEILUNG

15°-120° einstellbar

ELEKTRISCH

ON-OFF schaltbar



Beschreibung

Architektonischer Strahler mit einstellbarem zweiseitigem Lichtaustritt. Flexibel einsetzbar an Wand und Fassade, sowie im Innen- als auch im Außenbereich. Hochwertig gefertigtes Gehäuse aus schwarz pulverbeschichtetem Aluminium. Hocheffiziente LED-Technik, witterungsbeständig und langlebig. LED Betriebsgerät im Leuchtengehäuse integriert.

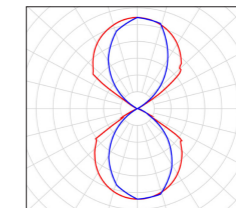
Ausführungen

| ARTIKELNUMMER | LEISTUNG | LICHTSTROM | LICHT-VERTEILUNG | FARB-TEMPERATUR | ABMESSUNG | GEWICHT |
|-----------------|----------|------------|-------------------------|-----------------|--------------|---------|
| ASZ2S10.1C323.Z | 10W | 830lm | 15°-120° einstellbar | 3000K | 120x97x100mm | 0,6kg |
| ASZ2S18.1C323.Z | 18W | 1.450lm | | | 242x98x100mm | 1,1kg |



10W

Lichtverteilung

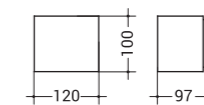


15°-120°

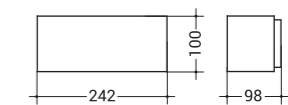


18W

Abmessungen



10W



18W



Einstellbarer Lichtkegel

Abstrahlwinkel nach oben und unten individuell zwischen 15° und 120° einstellbar.

