

# 06 Einbaustrahler CAPICO2 ROUND

## Kurzinfo

### LEUCHTE

Decke  
Einbau  
Aluminium, weiß/schwarz  
IP54, IK06



### LED

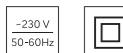
3000K, 4000K  
CRI>80  
initial MacAdam 3 SDCM  
100.000h L80

### LICHTVERTEILUNG



### ELEKTRISCH

ON-OFF schaltbar  
DALI dim  
PHASE dim



## Beschreibung

Das vielseitige LED-Downlight CAPICO2 vereint höchste Effizienz mit modernster Ästhetik. Sein elegantes Aluminiumgehäuse wird durch einen abnehmbaren Abdeckrahmen in Weiß oder Schwarz ergänzt. Der hochglänzende Facettenreflektor mit feiner Wabenstruktur sorgt für eine brillante Lichtverteilung und exzellente Entblendung. Die effiziente LED-Technologie in Kombination mit einem optimierten passiven Wärmemanagement garantiert maximale Leistung, Langlebigkeit und Nachhaltigkeit. Perfekt für Empfangsbereiche, Flure, Büros, Konferenzräume, Shops und Museen, überzeugt CAPICO2 als stilvolles Lichtwerkzeug für höchste Ansprüche. Die werkzeuglose Montage mit federgelagertem Klemmmechanismus ermöglicht eine schnelle und einfache Installation.

Jetzt neu auch als **STRAIGHT LINE** mit quadratischem Rahmen trotz rundem Deckenausschnitt erhältlich.



## Ausführungen

ARTIKELNUMMER LEUCHE	STEUERUNG	ARTIKELNUMMER BETRIEBSGERÄT	LEISTUNG	LICHTSTROM	STROM STÄRKE	GRÖSSE	AUSSCHNITT
DLC2S13.0XX2X.2	ON-OFF	VSG.ASI018.01	10 - 13W	1.380 - 1.780lm	max. 320mA	Ø110mm	Ø90-95mm
	DALI2 dim	VSG.ASI026.02	13W	1.780lm			
	PHASE dim	VSG.ASI015.05	8 - 13W	1.100 - 1.780lm			
DLC2M20.0XX2X.2	ON-OFF	VSG.ASI018.01	10 - 18W	1.440 - 2.600lm	max. 600mA	Ø172mm	Ø150-165mm
	DALI2 dim	VSG.ASI026.02	13 - 25W	1.900 - 3.600lm			
	PHASE dim	VSG.ASI015.05	8-15W	1.150-2.160lm			
DLC2L25.0XX2X.2	ON-OFF	VSG.ASI018.01	10 - 18W	1.440 - 2.600lm	max. 740mA	Ø228mm	Ø200-210mm
	DALI2 dim	VSG.ASI026.02	13 - 26W	1.900 - 3.600lm			
	PHASE dim	VSG.ASI015.05	8 - 15W	1.150-2.160lm			
		VSG.ASI035.01	20W	2.880lm			
		VSG.ASI025.05	15-25W	2.160-3.600lm			
		VSG.ASI035.01	20 - 30W	2.880 - 4.320lm			
		VSG.ASI025.05	15 - 25W	1.890 - 3.900lm			
		VSG.ASI035.05	20 - 30W	2.880 - 4.320lm			



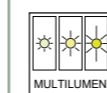
2 Lichtverteilung  
1... MEDIUM 60°  
2... SPOT 36°

3 Farbtemperatur  
3... 3000K  
4... 4000K

5 Gehäusefarbe  
2... weiß  
3... schwarz

Genauere Leistungseinstellungen finden Sie auf Seite 58/59

## EVG Multilumen



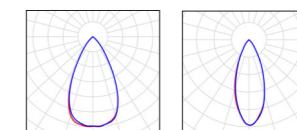
### Eine Leuchte, verschiedene Lichtstärken

Mittels DIP-Schalter können verschiedene Leistungsstufen am Betriebsgerät eingestellt werden.

Das ist neu.

alle für die Leuchte möglichen Leistungseinstellungen finden Sie auf Seite 58/59

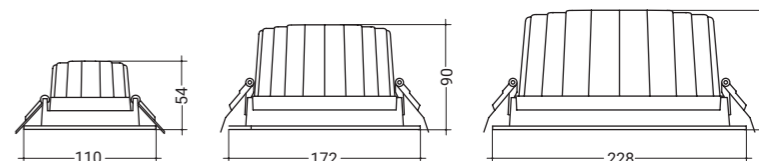
## Lichtverteilung



MEDIUM 60°  
UGR19-22


SPOT 36°  
UGR19

## Abmessungen



## Reflektor

Werkzeuglos einsetzbarer Reflektor für individuelle Gestaltung und Anpassung



ARTIKELNUMMER	BESCHREIBUNG
DLC2SZB020.X	Reflektor für Gehäusegröße Ø110mm
DLC2MZB020.X	Reflektor für Gehäusegröße Ø172mm
DLC2LZB020.X	Reflektor für Gehäusegröße Ø228mm

X Farbe  
2... Facettenreflektor hochglänzend  
3... schwarz glänzend

## Quadratischer Rahmen - STRAIGHT LINE

ARTIKELNUMMER	BESCHREIBUNG
DLC2MZB030.X	Für CAPICO2 M Ausschnitt: Ø150-165mm Außenabmessung: 175x175mm
DLC2LZB030.X	Für CAPICO2 L Ausschnitt: Ø200-210mm Außenabmessung: 230x230mm

X Gehäusefarbe  
2... weiß  
3... schwarz

## SCHON MAL UMS ECK GEDACHT?

### STRAIGHT LINE

Der eckige Rahmen verleiht dem runden Downlight ein modernes, geometrisches Design, das klare Linien und zeitlose Eleganz in jedes Interieur bringt – **stilvoll, innovativ, einzigartig.**

