

# CARILLO LENS



## LEUCHTE

Decke  
 Aufbau, Abgehängt  
 Aluminium, Stahl  
 Weiß  
 3,0kg  
 IP40

## LED

3000K, 4000K  
 CRI>80  
 Initial MacAdam 3  
 60.000h L80

## ELEKTRISCH

25W - 75W (Linsenoptik)  
 26W - 71W (Opal)  
 4.100lm - 12.000lm  
 160lm/W  
 ON/OFF, DALI

## OPTIK

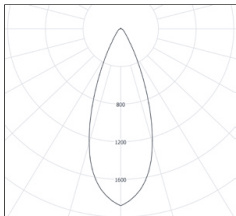
30°, 60°, 90°, opal

Modulares Lichtbandsystem mit intelligentem Stecksystem; Lichtmodul und Tragschiene aus Stahl, weiß pulverbeschichtet; einfache CLICK-Montage der Lichtmodule; Tragschiene mit integriertem Stromleitprofil 8 oder 12-polig ausgeführt; zur Pendel- oder Anbaumontage geeignet; vielseitige optische Systeme aus PC-Linsensystem oder flächig-opaler Abdeckung; geschlossenes LED System mit Berührungsschutz gegen Beschädigung durch elektrostatische Entladung; Linsensysteme mit einer Abstrahlcharakteristik von 90°, 60°, 30° (Linsensystem) oder 120° (opal PMMA-Abdeckung); Farbtoleranz: Initial 3-Step MacAdam; allgemeiner Farbwiedergabeindex CRI >80; LED Lebensdauer min. 80% des Lichtstromes nach 60.000h; Gesamtleistung am Vorschaltgerät einstellbar von 25W bis 75W 75W (Linsenoptik), 26-71W (Opal); Leuchten Lichtausbeute bis zu 160lm/W; Farbtemperatur wahlweise warm- oder neutralweiß, ähnlichste Farbtemperatur (CCT) 3000K, 4000K; Dimension 1437x65mm, Leuchtenhöhe 70mm; Gewicht: 3kg; zulässige Umgebungstemperatur(ta): -20°C bis zu +45°C; Netzspannung: 220-240V/ 50/60 Hz; Schutzklasse (EN 61140): I; Schutzart (DIN EN 60529): IP40 oder durch optionales Zubehör IP54; Leuchte mit begrenzter Oberflächentemperatur gemäß DIN EN 60598-2-24 für den Einsatz in feuergefährdeten Betriebsstätten geeignet; mit elektronischem Betriebsgerät ausgestattet; Steuerung wahlweise ON/OFF oder digital dimmbar (DALI); auch mit Notlichtfunktion verfügbar; 5 Jahre Garantie

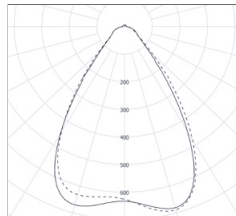
Gesamtleistung: 25W - 75W (Linsenoptik); 26W - 71W (Opal)  
 Steuerung: ON/OFF, DALI, DALI + EMERGENCY  
 Abstrahlwinkel: 30°/ 60°/ 90°/ opal  
 Farbtemperatur: 3000K, 4000K



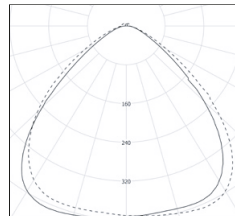
## LICHTVERTEILUNG



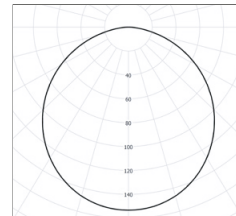
spot 30°



medium 60°




wide 90°



opal

## DIMENSION



# CARILLO LENS

## LICHTMODULE

ARTIKELNUMMER	STEUERUNG	OPTIK	FARBTEMPERATUR	LEISTUNG	LICHTSTROM
LBCL075.11322.S2	ON/OFF	wide 90°	3000K	einstellbar 25W - 75W	4.100 - 12.000lm
LBCL075.11422.S2			4000K		
LBCL075.12322.S2		medium 60°	3000K		
LBCL075.12422.S2			4000K		
LBCL075.13322.S2		spot 30°	3000K		
LBCL075.13422.S2			4000K		
LBCL071.1A322.S2	DALI	opal 120°	3000K	einstellbar 26W - 71W	3.770 - 10.300lm
LBCL071.1A422.S2			4000K		
LBCL058.21322.S2	DALI	wide 90°	3000K	einstellbar 33W - 58W	5.280 - 9.280lm
LBCL058.21422.S2			4000K		
LBCL058.22322.S2		medium 60°	3000K		
LBCL058.22422.S2			4000K		
LBCL058.23322.S2		spot 30°	3000K		
LBCL058.23422.S2			4000K		
LBCL063.2A322.S2	DALI + EMERGENCY	opal 120°	3000K	einstellbar 36W - 63W	5.220 - 9.135lm
LBCL063.2A422.S2			4000K		
LBCL058.91322.S2	DALI + EMERGENCY	wide 90°	3000K	einstellbar 33W - 58W	5.280 - 9.280lm
LBCL058.91422.S2			4000K		
LBCL058.92322.S2		medium 60°	3000K		
LBCL058.92422.S2			4000K		
LBCL058.93322.S2		spot 30°	3000K		
LBCL058.93422.S2			4000K		
LBCL063.9A322.S2	DALI + EMERGENCY	opal 120°	3000K	einstellbar 36W - 63W	5.760 - 10.100lm
LBCL063.9A422.S2			4000K		




## TRAGSCHIENE

ARTIKELNUMMER	LÄNGE	LEITPROFIL	SCHUTZART
LBCLTS14.8P.40.S2	1437mm	8-polig	IP40
LBCLTS14.12P.40.S2		12-polig	

## ZUBEHÖR

	ORDER CODE	BESCHREIBUNG
	LBCLZB010	2m Seil-Montagekit, 2er SET
	LBCLZB020	2m Ketten-Montagekit, 2er SET
	LBCLZB030	Anbau-Montagekit, 2er SET
	LBCLZB064	Einspeiser Netzstecker, 8-polig
	LBCLZB063	Einspeiser Netzstecker, 12-polig
	LBCLZB065.S2	Stecker für Durchgangsverdrahtung
	LBCLZB065	Kabelverschraubung Kunststoff

## Knotenverbinder

	ORDER CODE	BESCHREIBUNG
	LBCLZB080.40.S2	L - Knotenverbinder
	LBCLZB081.40.S2	T - Knotenverbinder
	LBCLZB082.40.S2	X - Knotenverbinder



ORDER CODE	BESCHREIBUNG
------------	--------------


<b>LBCLZB040.40.S2</b>	Blindabdeckung Polycarbonat 1440mm
------------------------	------------------------------------



<b>LBCLZB041.40.S2</b>	Blindabdeckung Aluminium 1440mm
------------------------	---------------------------------



<b>LBCLZB050.40.S2</b>	Endkappe
------------------------	----------



<b>LBCLZB060.40.S2</b>	Einspeisebox, 8-polig
------------------------	-----------------------



<b>LBCLZB061.40.S2</b>	Einspeisebox, 12-polig
------------------------	------------------------



<b>LBCLZB090.40.S2</b>	Endbox pro Lichtlinie
------------------------	-----------------------



<b>LBCLZB070.40.S2</b>	3P-Schienenstrahlermodul
------------------------	--------------------------