

MID2F



LEUCHTE

Mast- und Wandmontage
 Aufbau
 Aluminium, Stahl
 Grau
 5kg, 8kg, 10kg
 IP66, IK09

LED

3000K, 4000K
 CRI>70
 Initial MacAdam 4
 50.000h L80

ELEKTRISCH

50W - 300W
 7.000lm - 39.000lm
 bis zu 140lm/W
 ON/OFF, DALI

OPTIK

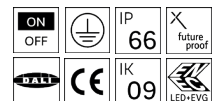
asymmetrisch breitstrahlend

Hochwertiger Flutlichtstrahler aus robustem und widerstandfähigem Aluminiumdruckguss; Montagebügel aus Stahl; Abdeckung aus gehärtetem Glas; Gehäuse grau pulverbeschichtet; für Aufbaumontage an Wand und Decke sowie Mastmontage geeignet; verstellbarer Neigungswinkel; passive Kühlung durch intelligentes Thermomanagement; hocheffiziente und langlebige Leuchtdioden mit gleichmäßiger Lichtverteilung und präziser Lichtlenkung durch PC-Linsensystem; geschlossenes LED System; einfaches Öffnen der Leuchte durch Wartungsklappe; Abstrahlwinkel asymmetrisch breitstrahlend; Farbtoleranz: Initial 4-Step MacAdam; allgemeiner Farbwiedergabeindex CRI>70; LED Lebensdauer min. 80% des Lichtstromes nach 50.000h; Gesamtleistung: 50W, 100W, 150W, 200W, 250W oder 300W; Leuchten Lichtausbeute: bis zu 140lm/W; Farbtemperatur: neutralweiß oder warmweiß, ähnlichste Farbtemperatur (CCT) 3000K oder 4000K; Dimension 451x317mm (50W/100W/150W), 509x369mm (200W) oder 590x399mm (250W/300W), Leuchtenhöhe 65mm (50W-200W) oder 79mm (250W/300W); Gewicht: 5kg, 8kg oder 10kg; zulässige Umgebungstemperatur (ta): -30°C bis zu +50°C; Netzspannung: 220-240V/ 50/60 Hz; Schutzklasse (EN 61140): I; Schutzart (DIN EN 60529): IP66; Stoßfestigkeitsgrad (IEC 62262): IK09; mit elektronischem Betriebsgerät ausgestattet; Steuerung ON/OFF oder digital dimmbar (DALI); 5 Jahre Garantie.

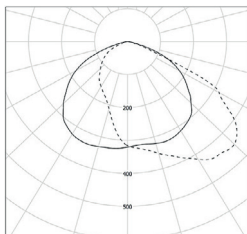
Gesamtleistung: 50W, 100W, 150W, 200W, 250W, 300W

Steuerung: ON/OFF, DALI

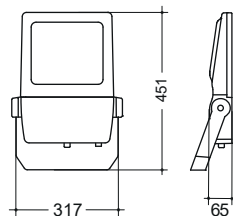
Farbtemperatur: 3000K, 4000K



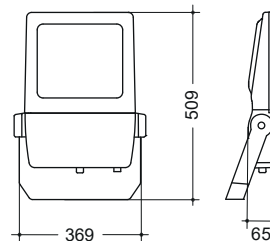
LICHTVERTEILUNG



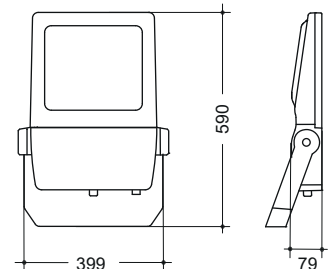
asym. breitstrahlend



50W, 100W, 150W



200W



250W, 300W

DIMENSION

ARTIKELNUMMER	LEISTUNG	LICHTSTROM	STEUERUNG	LICHTFARBE	DIMENSION	
FLM2050.11314.S	50W	7.000lm	ON/OFF	3000K	451X317mm (5kg)	
FLM2050.11414.S				4000K		
FLM2100.11314.S	100W	13.000lm	ON/OFF	3000K		
FLM2100.11414.S				4000K		
FLM2100.21314.S			DALI	3000K		
FLM2100.21414.S				4000K		
FLM2150.11314.S	150W	19.500lm	ON/OFF	3000K		
FLM2150.11414.S				4000K		
FLM2150.21314.S			DALI	3000K		
FLM2150.21414.S				4000K		
FLM2200.11314.M	200W	26.000lm	ON/OFF	3000K	509x369mm (8kg)	
FLM2200.11414.M				4000K		
FLM2200.21314.M			DALI	3000K		
FLM2200.21414.M				4000K		
FLM2250.11314.L	250W	32.500lm	ON/OFF	3000K		590x399mm (10kg)
FLM2250.11414.L				4000K		
FLM2250.21314.L			DALI	3000K		
FLM2250.21414.L				4000K		
FLM2300.11314.L	300W	39.000lm	ON/OFF	3000K		
FLM2300.11414.L				4000K		
FLM2300.21314.L			DALI	3000K		
FLM2300.21414.L				4000K		