

**TECHNISCHE AUSFÜHRUNG**

Leuchte	Pendelleuchten gefertigt aus hochwertigem Aluminium mit spezieller direkt-indirekter Lichtauskopplung. Die Pendelleuchte Clear bringt mit ihrem flachen und modernen Design unvergleichbare Eleganz in jedes Büro.	
Montage	Pendelmontage	
Anwendungsbereich	Büro- und Besprechungsräume, Seminarräume, Schulen, öffentliche Einrichtungen, Empfangsbereiche	
IP Schutzart	IP 40	
Zul. Umgebungstemperatur	-20°C - +40°C	
Gewicht	3,2kg	
Abmessungen	300 x 600mm	
Farbe	Silber	
Energieeffizienzklasse	A+   A++	



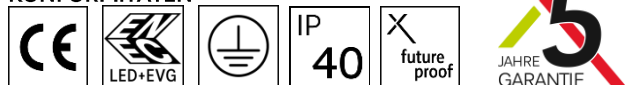
**LED SYSTEM**

Gesamtleistung	38W	
Leuchten Lichtstrom	2800lm	2900lm
Leuchten Lichtausbeute	74 lm/W	76 lm/w
Abstrahlwinkel	Indirekt Extrem Breitstrahlend, Direkt Breitstrahlend	
Farbtemperatur	3000K	4000K
Farbwiedergabeindex	>80 Ra	
Farbtoleranz	SDCM 3	
Optisches System	Direkt – indirekte Lichtverteilung durch transparenten Spezialdiffusor, texturiert	
Lichtquelle	Energieeffizientes LED-System mit hoher Lebensdauer und optimaler Lichtleistung	
Vorschaltgerät	EVG, optimal eingestellt auf LED Lichtquelle, austauschbar	
Leistungsfaktor	>0,95	
Steuerung	Standard ON/OFF DALI	
LED Lebensdauer	60.000 Betriebsstunden L90B50	

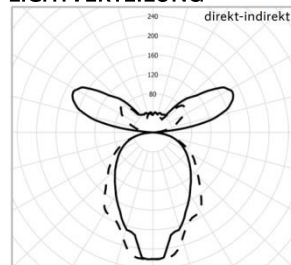
**ELEKTRISCHE AUSFÜHRUNG**

Schutzklasse	SK I
Netzanschluss	220-240V /50Hz
Anschluss	Anschlussklemmen

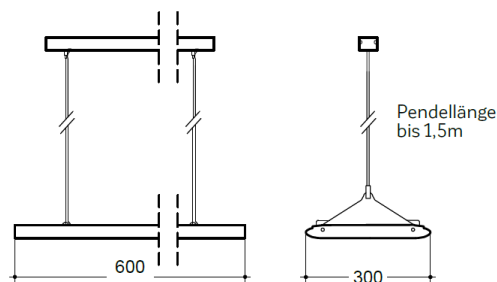
**KONFORMITÄTEN**



**LICHTVERTEILUNG**

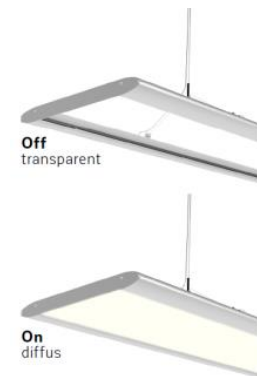


Direkt - Indirekt



**INFORMATION**

Lieferumfang Pendelleuchte Clear:  
Leuchte inkl. Seilsystem



ARTIKELNUMMER	AUSFÜHRUNG				
PLCL038.1D324	38W	3000K	2800lm	ON/OFF	direkt-indirekt
PLCL038.2D324	38W	3000K	2800lm	DALI	direkt-indirekt
PLCL038.1D424	38W	4000K	2900lm	ON/OFF	direkt-indirekt
PLCL038.2D424	38W	4000K	2900lm	DALI	direkt-indirekt

