

**TECHNISCHE AUSFÜHRUNG**

Leuchte	Kompakter LED-Hallenstrahler mit optimierter Kühlrippenstruktur für ein ausgezeichnetes Thermomanagement. Gehäuse aus Aluminium gefertigt und weiß pulverbeschichtet.
Montage	Montagefreundliche 1-Punkt Aufhängung. Pendel- oder Anbaumontage.
Anwendungsbereich	Industrie - und Produktionshallen, Logistik- und Hochregallager, Baumärkte, Empfangshallen, Messehallen, Sporthallen
IP Schutzart	IP 65 - Staubdicht und Schutz gegen Strahlwasser
Schlagfestigkeit	IK10 - Hoher Schutz gegen mechanische Schläge
Zul. Umgebungstemperatur	-30°C - +45°C
Gewicht	6,7kg
Abmessungen	380 x 230mm
Farbe	Weiß
Energieeffizienzklasse	A+   A++



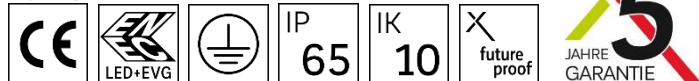
**LED SYSTEM**

Gesamtleistung	200W	
Leuchten Lichtstrom	20000lm	25000lm
Leuchten Lichtausbeute	100 lm/W	125 lm/W
Abstrahlwinkel	60° tiefstrahlend	110° breitstrahlend
Farbtemperatur	4000K	5000K
Farbwiedergabeindex	>80 Ra	
Farbtoleranz	SDCM 4	
Optisches System	Spezielle Linsenoptik, transparentes oder diffuses Sicherheitsglas	
Lichtquelle	Energieeffizientes LED-System (OSRAM) mit hoher Lebensdauer und optimaler Lichtleistung	
Vorschaltgerät	EVG Philips Xitanium / Inventronics, optimal eingestellt auf LED Lichtquelle, austauschbar	
Leistungsfaktor	>0.95	
Steuerung	Standard ON/OFF DALI DIM 1-10V	
LED Lebensdauer	60.000 Betriebsstunden L80B50	

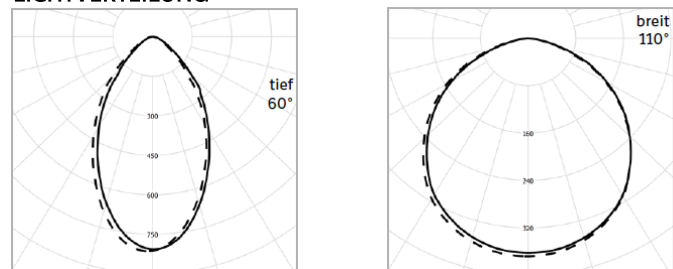
**ELEKTRISCHE AUSFÜHRUNG**

Schutzklasse	SK I
Netzanschluss	220-240V /50Hz
Anschluss	Vormontiertes Anschlusskabel

**KONFORMITÄTEN**

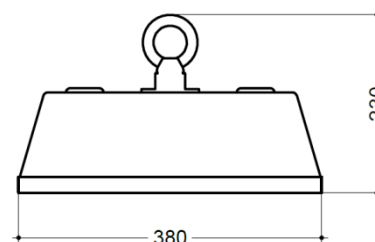


**LICHTVERTEILUNG**



Tiefstrahlend 60°

Breitstrahlend 110°



**INFORMATION**

Zubehör Optional:  
Opaler Diffusor,  
Montagebügel schwenkbar für Anbaumontage.

<b>ARTIKELNUMMER</b>	<b>AUSFÜHRUNG</b>			
HLAE200.11X22	200W	25000lm	ON/OFF	breitstrahlend
HLAE200.12X22	200W	20000lm	ON/OFF	tiefstrahlend
HLAE200.21X22	200W	25000lm	DALI	breitstrahlend
HLAE200.22X22	200W	20000lm	DALI	tiefstrahlend
HLAE200.31X22	200W	25000lm	DIM 1-10V	breitstrahlend
HLAE200.32X22	200W	20000lm	DIM 1-10V	tiefstrahlend

