

**TECHNISCHE AUSFÜHRUNG**

Leuchte	Kompakte und zuverlässige Feuchtraumleuchte gefertigt aus Aluminium mit homogener und leistungsstarker Lichtverteilung. Effizientes und langlebiges LED-System.
Montage	Anbaumontage oder Pendelmontage
Anwendungsbereich	Werkstätten, Industrie- und Produktionshallen, Parkhäuser und Tiefgaragen, Kühlräume, Vordächer, Landwirtschaften
IP Schutzart	IP 65 - Staubdicht und Schutz gegen Strahlwasser
Schlagfestigkeit	IK 08 - Hoher Schutz gegen mechanische Schläge
Zul. Umgebungstemperatur	-30°C - +50°C
Gewicht	2,2kg
Abmessungen	75 x 1156mm
Farbe	Aluminium
Energieeffizienzklasse	A+   A++



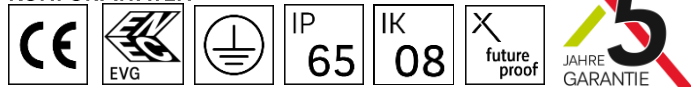
**LED SYSTEM**

Gesamtleistung	50W	50W
Leuchten Lichtstrom	5200lm	5300lm
Leuchten Lichtausbeute	104 lm/W	106 lm/W
Abstrahlwinkel	100° breitstrahlend	
Farbtemperatur	4000K oder 5000K	
Farbwiedergabeindex	>80 Ra	
Farbtoleranz	SDCM 3	
Optisches System	Mikroprismatischer Polycarbonatdiffusor	
Lichtquelle	Energieeffizientes LED-System mit hoher Lebensdauer und optimaler Lichtleistung	
Vorschaltgerät	EVG, optimal eingestellt auf LED Lichtquelle, austauschbar	
Leistungsfaktor	>0,95	
Steuerung	Standard ON/OFF + DALI	
LED Lebensdauer	70.000 Betriebsstunden L80B50	

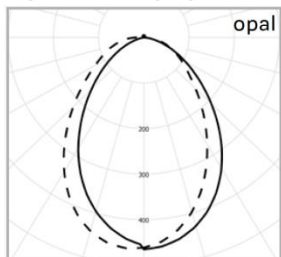
**ELEKTRISCHE AUSFÜHRUNG**

Schutzklasse	SK I
Netzanschluss	220-240V /50Hz
Anschluss	Vormontiertes Anschlusskabel

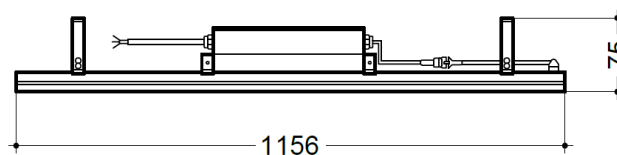
**KONFORMITÄTEN**



**LICHTVERTEILUNG**

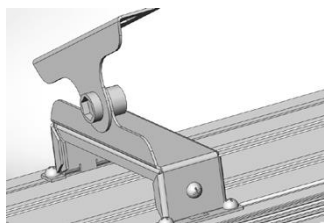


Breitstrahlend 100°



### INFORMATION

Optionale Ausführung mit schwenkbarem Montagebügel.



Montagebügel schwenkbar



Robustes Aluminiumgehäuse

ARTIKELNUMMER	AUSFÜHRUNG		
FLAL050.2A421	50W	5200lm	ON/OFF + DALI
FLAL050.2A521	50W	5300lm	ON/OFF + DALI

